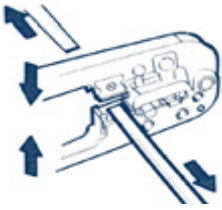





## DESCRIPCIÓN

- Para el crimpado de conectores RJ45, RJ11, RJ12 y RJ 9.
- Incorpora cuchillas para el pelado y corte de cable.
- Mangos ergonómicos.
- Válido para conectores Kommdata macho UTP y FTP.

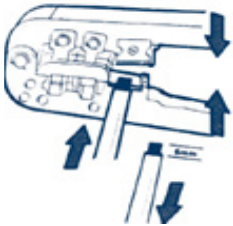
## CARACTERÍSTICAS TÉCNICAS



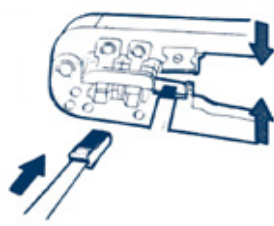
Posicionar el cable en la guía U al final de la herramienta, a 20-30cm.  
Girar la herramienta y apretar ligeramente para marca la funda del cable.  
Retirar la funda y alinear los pares según el código de colores a utilizar, T-568B o T-568A.



Insertar el cable en el conector RJ y comprobar que los pares tocan el final del conector



Coloque el lado de la herramienta con una única cuchilla mirando de frente. Cortar los pares aproximadamente a 15cm, dependiendo del conector RJ45 a utilizar. Asegúrese de que el corte es recto y no diagonal.



Posicione el conector con el cable en el soporte. Asegurarse que el cable no se ha movido y toca el final del conector. Apretar la herramienta hasta llegar al final.  
Extraer el conector de la herramienta.